



RENTRI

Come si accede
al RENTRI

sito gestito da



MINISTERO DELL'AMBIENTE
E DELLA SICUREZZA ENERGETICA

con il supporto di

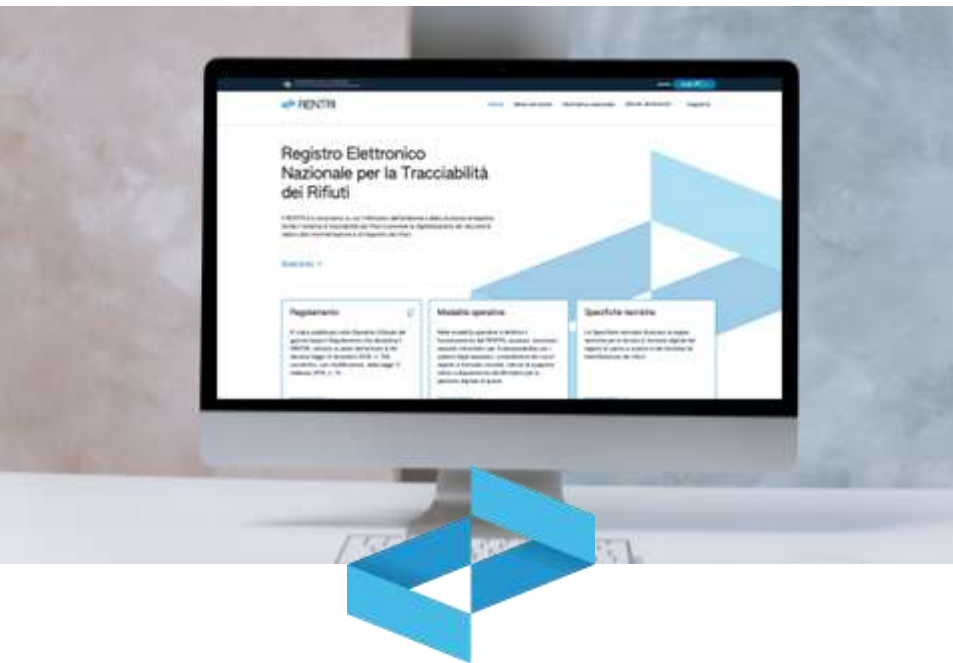


UNIONCAMERE



ALBO NAZIONALE
GESTORI AMBIENTALI

Il portale RENTRI



Il sito del RENTRI (www.rentri.gov.it) è organizzato in

- **sezioni pubbliche** dedicate alla consultazione della normativa e dei decreti direttoriali di riferimento e al programma degli eventi e al supporto agli utenti.
- **servizi** rivolti ai diversi profili: operatori, produttori non iscritti, soggetti delegati ed enti di controllo

Aree riservate del RENTRI



In funzione dei profili si accede a 4 specifiche aree riservate



Operatori



Produttori di rifiuti non iscritti



Soggetti delegati



Enti di controllo



Aree riservate del RENTRI

Operatori

A chi è rivolto

Imprese, enti ed altri soggetti iscritti al RENTRI

A cosa serve

- Iscrivere al RENTRI
- Attivare l'interoperabilità per la trasmissione dei dati tra il sistema gestionale dell'operatore e il RENTRI
- Gestire in modalità digitale i registri e i formulari tramite i servizi del RENTRI e trasmettere i dati
- Versare il contributo annuo e il diritto di segreteria

Soggetti delegati

A chi è rivolto

Associazioni imprenditoriali o le loro società di servizi, gestori del servizio di raccolta o del circuito organizzato di raccolta

A cosa serve

- Iscrivere al RENTRI
- Iscrivere con procedure semplificate i produttori di rifiuti dai quali sono stati delegati
- Trasmettere per conto dei produttori di rifiuti i dati del registro di carico e scarico e dei formulari
- Versare il contributo annuo e il diritto di segreteria

Produttori di rifiuti non iscritti

A chi è rivolto

Produttori di rifiuti non tenuti all'iscrizione o non ancora iscritti

A cosa serve

- Produrre, vidimare e gestire il FIR cartaceo (nuovo modello)
- Scaricare la copia del FIR cartaceo controfirmato e datato dal destinatario
- Stampare il registro (nuovo modello) da compilare manualmente

Enti di controllo


A chi è rivolto

Enti, amministrazioni ed organi di controllo

A cosa serve

Accedere alle informazioni contenute nel RENTRI per svolgere le attività istituzionali

Accesso all'area riservata



L'operatore accede alla propria area riservata mediante **autenticazione con identità digitale**.

Gli strumenti di autenticazione per accedere all'area riservata del RENTRI sono: **SPID** associato a persona fisica, la carta nazionale dei servizi (**CNS**) e la carta di identità elettronica (**CIE**) intestati al rappresentante dell'operatore

È possibile utilizzare lo SPID associato a persona giuridica.

Persona con titolo di rappresentanza

Il **primo accesso** all'area riservata deve essere effettuato da persona avente titolo per rappresentare l'operatore («rappresentante»).

Nel caso d'impresa, i **poteri del rappresentante vengono verificati automaticamente consultando il Registro Imprese** tenuto dalle Camere di Commercio.

In tutti gli altri casi (enti, professionisti e altre organizzazioni non presenti nel Registro Imprese) il RENTRI invia una **comunicazione tramite PEC** con la quale l'ENTE o il professionista può confermare il titolo di rappresentanza della persona che ha fatto accesso al RENTRI.

L'indirizzo PEC nel caso di ente sarà desunto da Indice dei domicili digitali della Pubblica Amministrazione (Indice PA) oppure in caso di persona da INI PEC.



Incaricato



Una volta identificato il rappresentante dell'operatore, questo potrà individuare una o più persone, in qualità di **incaricati che accedono per conto dell'operatore** all'area riservata.

Gli incaricati non devono necessariamente avere titolo di rappresentare l'operatore.

Gli incaricati accedono anch'essi con dispositivi d'identità digitale.

A chi sono destinate le aree riservate



Operatori: imprese, ente o altri soggetti che devono iscriversi al RENTRI



Produttori di rifiuti non iscritti: che non sono tenuti all'iscrizione oppure che non sono ancora iscritti



Soggetti delegati dal produttore di rifiuti:
Associazioni imprenditoriali, gestori del servizio di raccolta o del circuito organizzato di raccolta



Enti di controllo: amministrazioni che consultano il RENTRI per finalità istituzionali o di controllo



Area operatori



I servizi disponibili in quest'area consentono agli operatori di provvedere a: iscrizione, vidimazione digitale di registri e formulari di identificazione dei rifiuti e pagamento del contributo annuale.

Se gli operatori **non dispongono di un sistema gestionale interoperabile con il RENTRI**, possono fruire di ulteriori servizi messi a disposizione dal Ministero dell'ambiente e della sicurezza energetica, che consentono di:

- Tenere il registro di carico e scarico in modalità digitale;
- Emettere il FIR in modalità cartacea;
- Emettere e gestire il FIR in modalità digitale;
- Trasmettere al RENTRI i dati.

Area operatori



Gli operatori che utilizzano il proprio **sistema gestionale interoperabile con il RENTRI**, possono scaricare, dall'area riservata il **certificato digitale di tipo sigillo elettronico rilasciato dal RENTRI** per l'applicazione della firma digitale nella comunicazione dei dati tra i sistemi gestionali e il RENTRI.


Area produttori non iscritti

I produttori di rifiuti non obbligati all'iscrizione o non ancora iscritti accedono a questa area per utilizzare il **servizio di vidimazione digitale dei formulari di identificazione dei rifiuti (FIR)** emessi in formato cartaceo e conformi al nuovo modello.

I produttori di rifiuti **possono utilizzare il proprio sistema gestionale interoperabile con il RENTRI** per vidimare digitalmente i formulari cartacei.

Se i produttori non dispongono di un sistema gestionale interoperabile con il RENTRI, **possono utilizzare i servizi messi a disposizione dal Ministero** dell'ambiente e della sicurezza energetica, che consentono di:

- Emettere e gestire il FIR cartaceo (nuovo modello);
- Scaricare la copia del FIR cartaceo controfirmato e datato dal destinatario;
- Stampare il registro (nuovo modello) da compilare manualmente e vidimare in CCIAA.



Area soggetti delegati



Associazioni imprenditoriali o le loro società di servizi, gestori del servizio di raccolta o del circuito organizzato di raccolta accedono all'area per:

- iscriversi al RENTRI;
- iscrivere con procedure semplificate i produttori di rifiuti dai quali sono stati delegati;
- trasmettere, per conto dei produttori di rifiuti, i dati del registro di carico e scarico e dei formulari;
- versare il contributo annuo e il diritto di segreteria.

Area Enti di controllo



Enti, amministrazioni ed organi di controllo accedono da questa area alle informazioni contenute nel RENTRI per lo svolgimento delle proprie **attività istituzionali**.

Da quando

L'accesso alle aree riservate
sarà attivo dal 15/12/2024
data a partire dalla quale decorrono i termini per
l'iscrizione degli operatori professionali e dei grandi
produttori di rifiuti.



Sezioni pubbliche

Dal sito del RENTRI è possibile, senza registrazione, consultare diverse sezioni




Normativa nazionale che contiene le norme di riferimento, compreso il regolamento di disciplina del RENTRI



Decreti direttoriali nella quale sono disponibili i decreti direttoriali previsti dal regolamento che contengono le modalità operative, istruzioni manuali e guide sintetiche, specifiche tecniche e requisiti informatici per l'interoperabilità del RENTRI con i sistemi adottati dagli operatori



News ed eventi, dove sono riportati webinar ed altre iniziative formative



Sezioni pubbliche



Nell'area **Supporto** è possibile consultare **schede informative** contenenti chiarimenti e informazioni circa l'attuazione del RENTRI, interagire con un **assistente virtuale** per capire quali sono gli obblighi e quali le scadenze in capo ai diversi tipi di operatori.

Inoltre sono disponibili **video tutorial** relativi a soggetti tenuti all'iscrizione o esonerati, agli obblighi di tenuta digitale di registri e formulari.



Per approfondimenti

Sul sito www.rentri.gov.it sono disponibili:

- I decreti direttoriali contenenti le modalità di accesso e di iscrizione da parte degli operatori;
- portale di supporto con schede informative e assistente digitale;
- accesso all'help desk telematico;
- tutorial e presentazioni di approfondimento.

